


ArborGuy™

Einschlag-Baumverankerungssystem



Übersicht

Diese Methode zur Befestigung von Bäumen bietet zahlreiche Vorteile im Vergleich zum Pfählen und eignet sich für große Wurzelballenbäume. Der Wurzelballen wird durch das Einführen von Baumankern in die Basis des Baumgrabs und das Befestigen des ArborGuy Ratschengurtes in Position gehalten.






Spezifikationen

Drei hochfeste Stahlankerdrähte
Einstück-Gurtanker mit breitem Band für schnelle Installation
Integrierter Ratschenspanner
Komplettiert vollständig die GreenBlue Urban Systeme

Vorteile

Unsichtbare Verankerung
Der breite Gurt schneidet nicht in den Wurzelballen ein
Keine zusätzliche Schutzmatte erforderlich
Der Ankerkopf ist so gestaltet, dass er Schäden an vergrabenen Kabeln und Versorgungsleitungen vermeidet

	Code	Ø Maximaler Baumumfang	Ø Draht	Anker-Material	Gurtlänge
Produktcodes	SASLCB	45cm	6mm	Verbund	12m
	SASLAB	45cm	6mm	Aluminium	12m
	SASMCB	25cm	4mm	Verbund	6m
	SASMAB	25cm	4mm	Aluminium	6m
Spezifikationshinweise	Für Bäume mit einem Stammumfang von mehr als 45 cm sind pro Baum zwei SASAP-Kits zu verwenden, mit sechs Ankerdrähten, die gleichmäßig um den Wurzelballen positioniert werden. Die beiden Gurte sind in einem „Davidstern“-Muster zu installieren.				
	Bitte beachten Sie, dass bei der Planung die Form, Größe und Dichte der Baumkrone, der Standort sowie die vorherrschenden Windgeschwindigkeiten berücksichtigt werden sollten. Große, dichte und/oder hohe Kronen an exponierten Standorten oder auf Dächern mit starken Winden können zusätzliche Stabilität erfordern.				
Materialien	DRAHT:				
	<ul style="list-style-type: none"> Abmessungen: 6 mm Durchmesser, 7×7 Litzen, verzinktes Stahlseil Zugelassene Arbeitslast: 500 kg Hergestellt gemäß BS EN 12385-4, BS EN 13411-1, -2, -3, BS EN 13414-1 				
	GURT:				
	<ul style="list-style-type: none"> Abmessungen: 35 mm breit, 5 m lang Hergestellt gemäß EN 12195-2 				
Wartung	Re-tension strap 3 weeks after installation and again after 3 months				

	Beschreibung	Bilder
Werkzeuge	J-Haken-Spanner	
	Antriebsstab - mittel	
	Antriebsstab - groß	
	Griffe zur Entfernung des Antriebsstabs	
	Werkzeug kit mittel	
	Werkzeug kit groß	